

# RESOLVER UN EXAMEN EN EL CAMPUS UTB EN MOODLE

El **procedimiento** para resolver un examen en el Campus UTB **varía** según la forma en la que ingrese

Existen dos opciones para acceder al Campus UTB:

1. Mediante la página web, en la **PC** o **dispositivos móviles**
2. Mediante la app '**Moodle**', en **dispositivos móviles**

## Opción 1: Mediante la página web

En el navegador de su PC o dispositivo móvil, ingrese al enlace

<https://campusutb.com/>

Ingrese su **correo institucional** y su **contraseña** para acceder

UTB Universidad Tecnológica Boliviana

Nombre de usuario **1**

Contraseña **2**

Acceder **3**

### Paso 1

En la pantalla principal, seleccione el apartado '**Mis cursos**'

UTB Universidad Tecnológica Boliviana

Página Principal Área personal **Mis cursos**

Área personal

### Paso 2

Seleccione la **materia** en la que debe resolver el examen

CARRERA DERECHO

DERECHO-C-N-DER-211-2608 DERECHO PENAL I **1**

DERECHO-C-N-DER-212-2609 DERECHO CIVIL II ... **1**

0% completado

DERECHO-C-N-DER-213-2610 DERECHO AGRARIO **1**

0% completado

### Paso 3

Ingrese al **apartado** correspondiente al examen

▼ Tema 3

PRIMER EXAMEN PARCIAL

Abre: jueves, 1 de agosto de 2024. Cierra: viernes, 2 de agosto de 2024

### Paso 4

Verifique si se encuentra dentro de las **fechas de apertura y cierre** del examen y haga clic en '**Intento de cuestionario**'

EXAMEN PARCIAL

Abrió: jueves, 1 de agosto de 2024, 17:31 **1**

Cierra: viernes, 2 de agosto de 2024, 17:31

EXAMEN

Intento de cuestionario **2**

### Paso 5

Para iniciar con el examen, haga clic en '**Comenzar intento**'

Comenzar intento

Tiempo limite

El cuestionario tiene un tiempo límite de 2 horas. Luego de iniciar, el tiempo empezará a contar y no podrá pausarse. Debe finalizarlo antes de que el tiempo termine. ¿Seguro que desea empezar ahora?

Comenzar intento Cancelar

### Paso 6

Lea la pregunta, escoja el inciso correcto y haga clic en '**Siguiente página**' para continuar con las otras preguntas

Pregunta 1

Sin responder aún

Verdadero o Falso: En el derecho mercantil, la empresa es un sujeto de derecho con capacidad para adquirir derechos y contraer obligaciones

a. Verdadero **1**

b. Falso

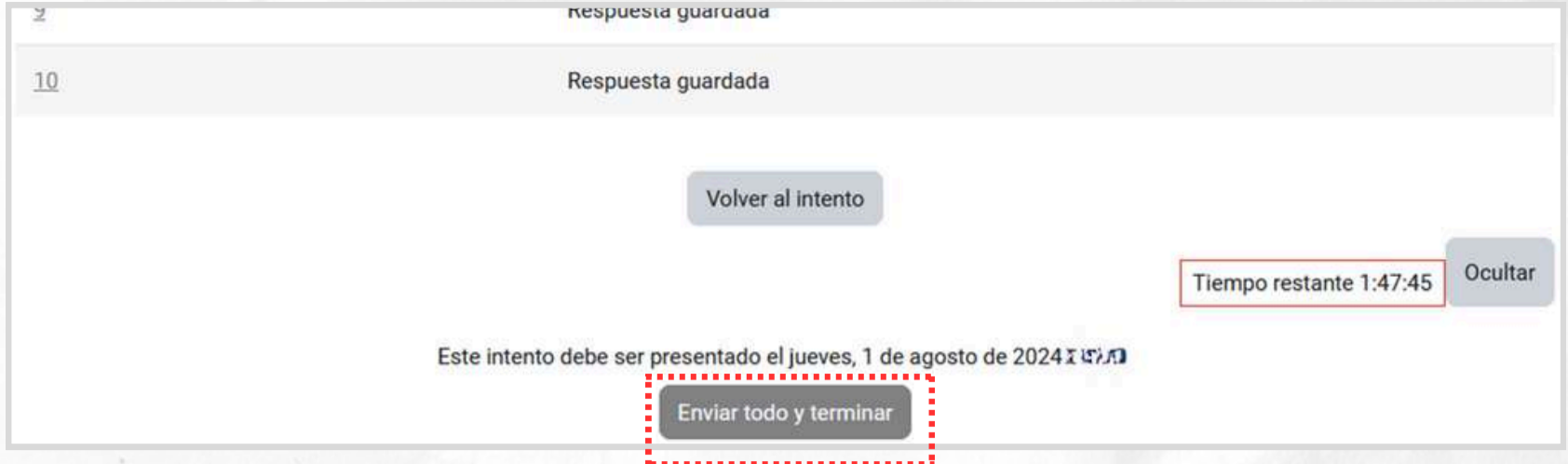
0% completado

Tiempo restante 1:59:54 Ocultar

Siguiente página **2**

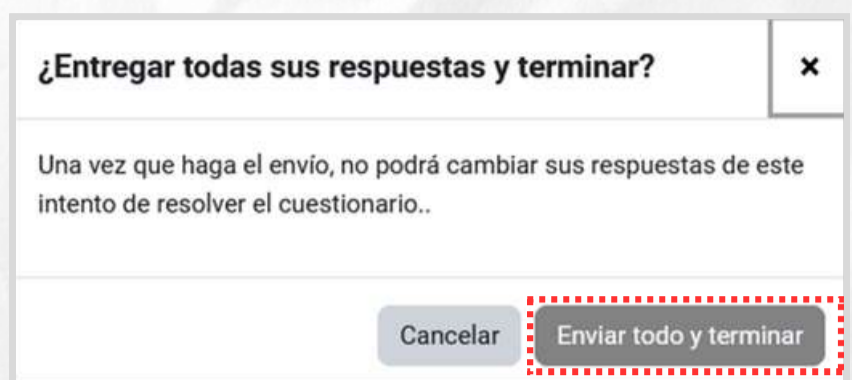
### Paso 7

Una vez haya respondido todas las preguntas, debe seleccionar **‘Enviar todo y terminar’**



### Paso 8

Confirme la entrega de sus respuestas haciendo clic en **‘Enviar todo y terminar’**

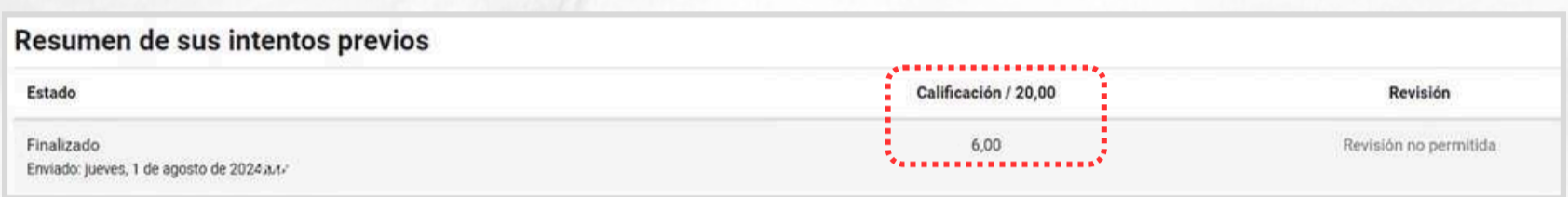


### Paso 9

Le aparecerá el estado del examen como **‘Finalizado’**



Para ver su nota, debe esperar hasta la **fecha de cierre** del cuestionario



**Resolvió el examen con éxito**



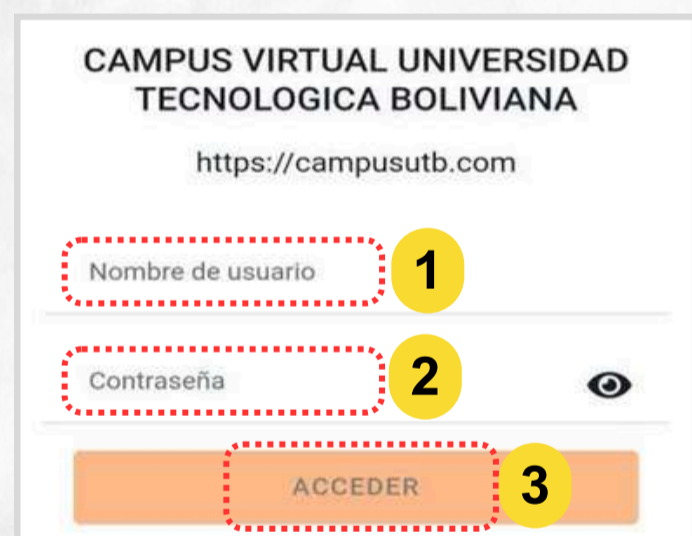
## Opción 2: Mediante la app ‘Moodle’

Abra la app de **‘Moodle’**, en el apartado **‘Su sitio’**, ingrese el enlace:

<https://campusutb.com/>



Ingrese su **correo institucional** y su **contraseña** para acceder



### Paso 1

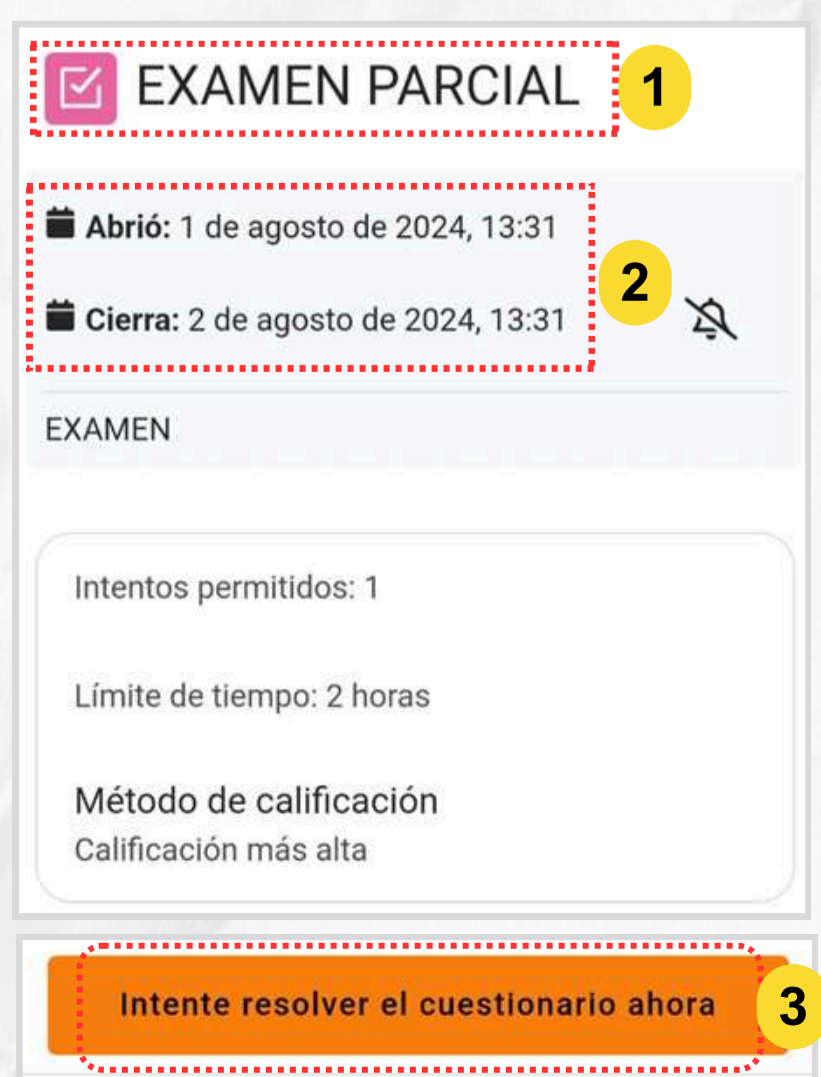
En la pantalla principal, seleccione el ícono **‘Mis cursos’** e ingrese a la materia en la que debe resolver el examen



### Paso 2

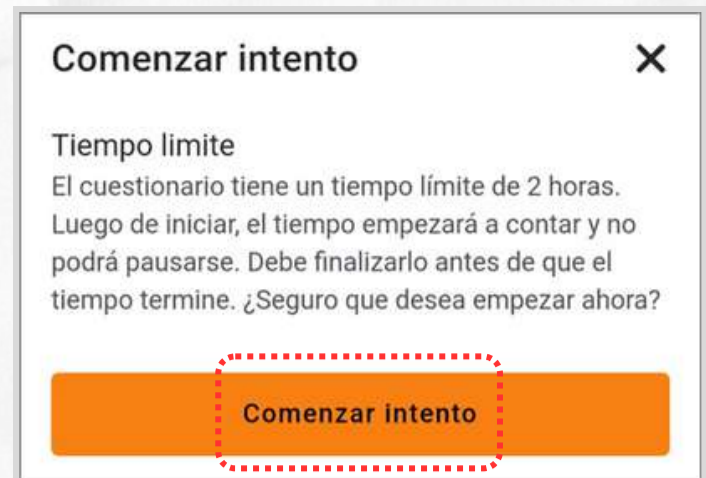
Ingrese al **apartado** correspondiente al examen

Luego, verifique si se encuentra dentro de las **fechas de apertura y cierre** del examen y haga clic en **‘Intente resolver el cuestionario ahora’**



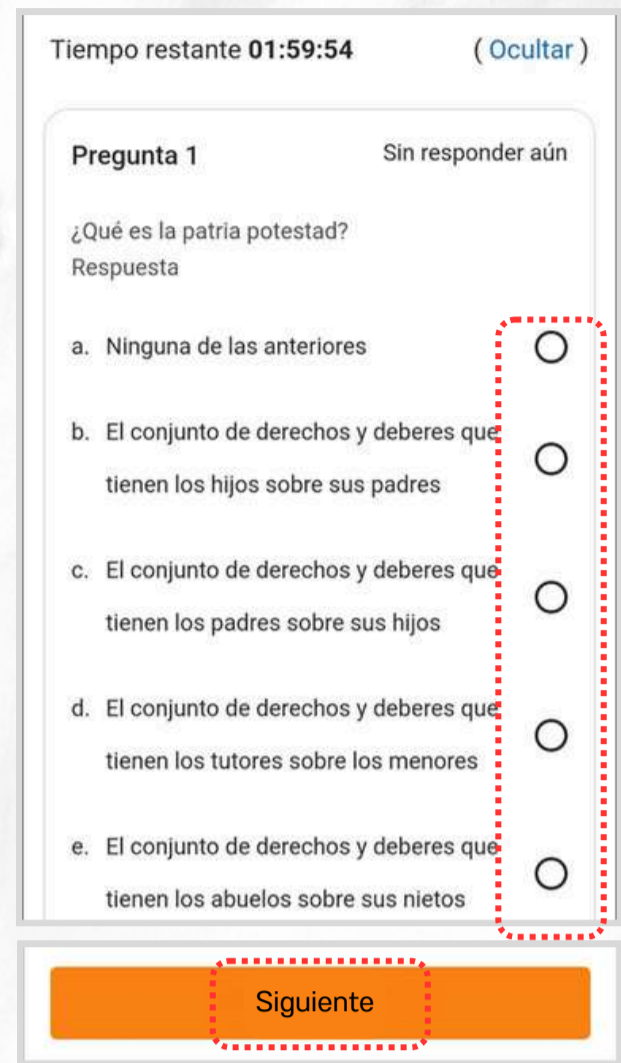
### Paso 3

Confirme que desea comenzar su examen seleccionando **'Comenzar intento'**



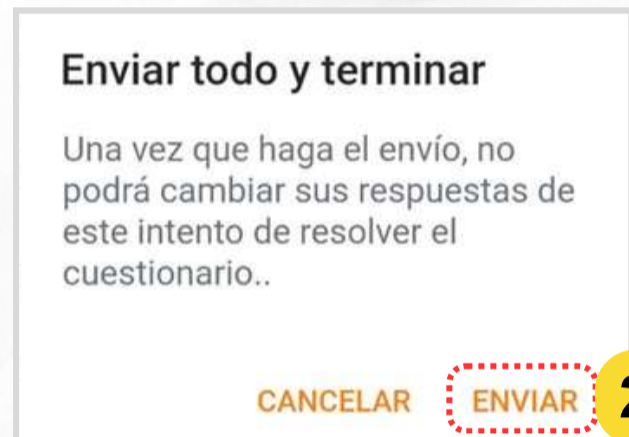
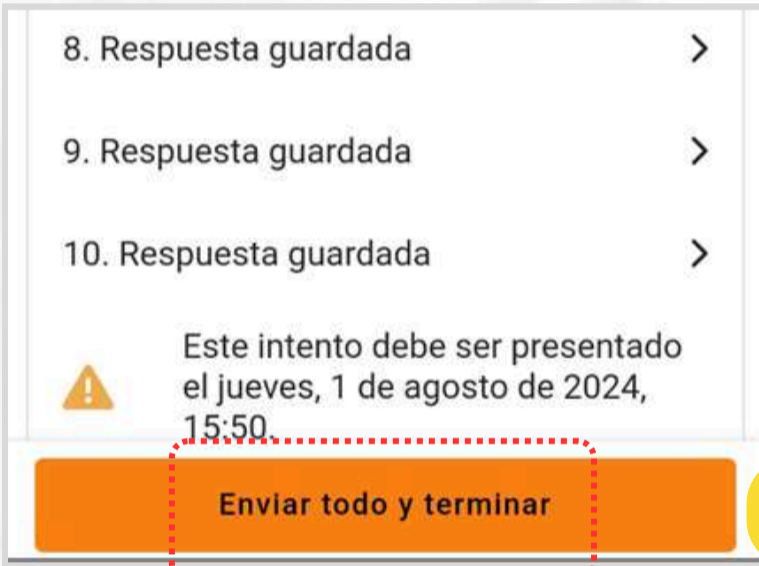
### Paso 4

Lea la pregunta, escoja el inciso correcto y haga clic en **'Siguiete'** para continuar con las otras preguntas



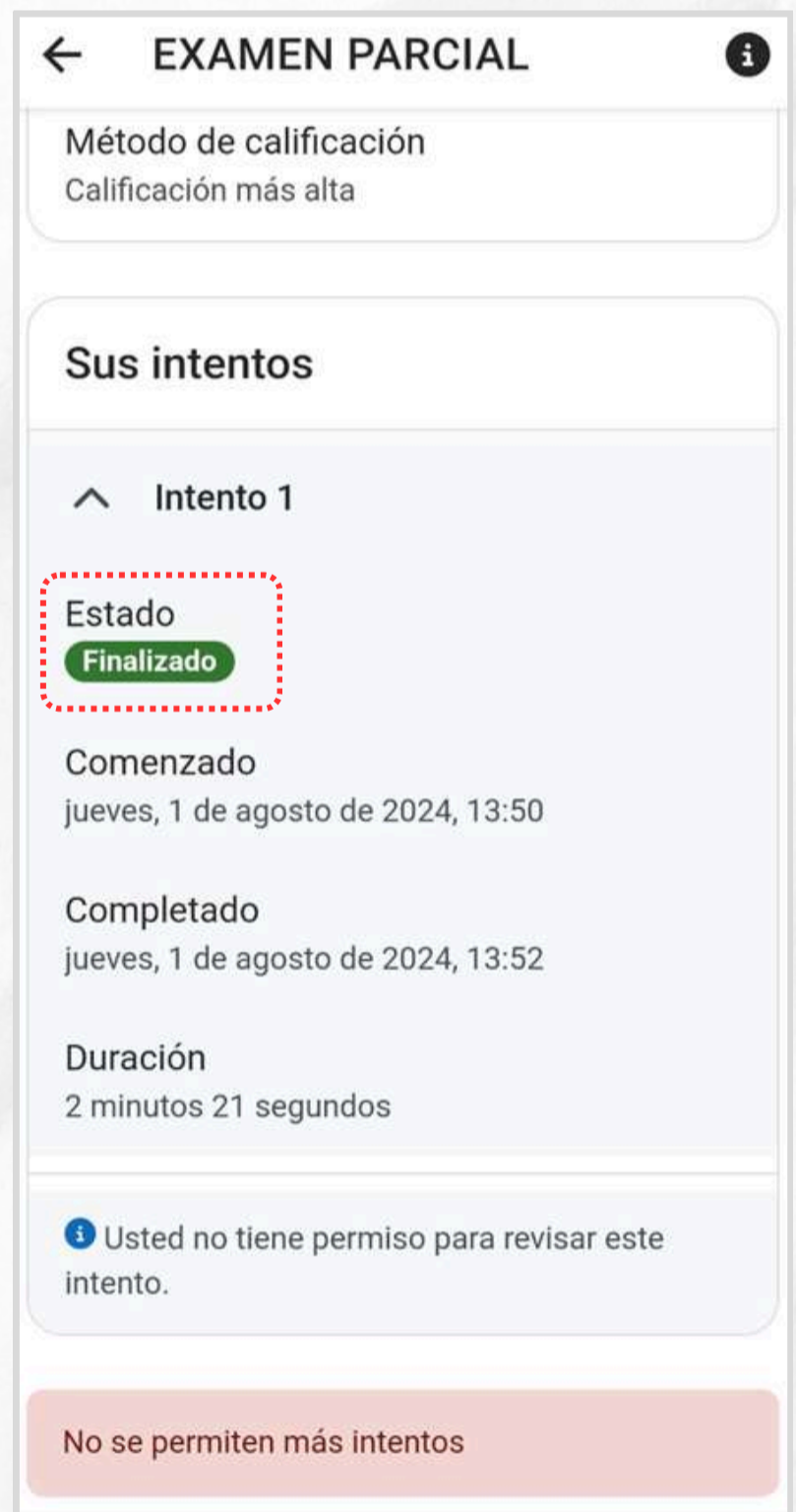
### Paso 5

Una vez haya respondido todas las preguntas, debe seleccionar **'Enviar todo y terminar'** y confirmar la entrega presionando **'Enviar'**



### Paso 6

Le aparecerá el estado del examen como **'Finalizado'**



Para ver su nota debe esperar hasta la **fecha de cierre** del cuestionario



**Resolvió el examen con éxito**

