


PAGO FÁCIL

Ingrese a la página web de la Universidad, con el siguiente enlace:

utb.edu.bo



Deslice la pantalla hasta encontrar la opción "Pago Fácil"

Paso 1

Ingrese su número de cédula de identidad

Paso 2

Seleccione la carrera para la que desee hacer el pago

Paso 3

Puede verificar o modificar los datos de facturación

OPCIÓN 1: VERIFICAR

Si los datos están correctos, haga clic en 'Siguiente'

OPCIÓN 2: MODIFICAR

Si desea editar sus datos, haga clic en 'Editar'

Elija recibir el código de seguridad por **WhatsApp** o **SMS**, ingréselo y presione 'Continuar'

En el formulario, complete los datos con la información correcta:

- **Correo electrónico:** debe ser un correo válido, ya que allí se enviará su factura.
- **Razón social:** nombre al que se emitirá la factura.
- **Tipo de documento:** Seleccione el documento requerido. Si elige NIT, verifique que esté registrado en Impuestos Nacionales.
- **Complemento:** Si su documento incluye complemento marque 'SI' e ingrese el complemento

Luego haga clic en 'Guardar'

Si los datos están correctos, haga clic en 'Siguiente'


Paso 4

Seleccione lo que desea pagar

PAGAR	DESCRIPCIÓN	MONTO Bs.	PERIODO
<input checked="" type="checkbox"/>	Gastos Administrativos ALT 24		1/2024
<input checked="" type="checkbox"/>	Arancel de Formulario de Exámenes		1/2024
<input checked="" type="checkbox"/>	Primera Cuota		1/2024
<input type="checkbox"/>	Segunda Cuota		1/2024
<input type="checkbox"/>	Tercera Cuota		1/2024
<input type="checkbox"/>	Cuarta Cuota		1/2024
<input type="checkbox"/>	Quinta Cuota		1/2024

Paso 5

Seleccione el método de pago de su preferencia



A PAGO POR QR BISA

Escanee el QR con la banca móvil de su preferencia y realice el pago



B PAGO POR QR BCP

Escanee el QR con la banca móvil de su preferencia y realice el pago



C PAGO POR TIGO MONEY

Ingrese el número asociado a su cuenta Tigo Money y confirme su pago usando cualquiera de las siguientes opciones:

Opción 1: A través de la notificación de confirmación (si es línea Tigo)

Opción 2: Marcando *555#

Opción 3: Ingresando desde la APP de Tigo Money

D PAGO POR TARJETA DE DÉBITO O CRÉDITO

Ingrese los datos solicitados para realizar el pago, como ser:

- El número de la tarjeta
- La fecha de vencimiento
- Código de seguridad

E PAGO POR BOTÓN BCP

Solo aplica para usuarios que poseen una tarjeta de débito/crédito BCP o una cuenta activa en Yape

Ingrese los siguientes datos:

- Cédula de identidad
- Complemento (si tuviera)
- Expedido del CI

Seleccione el método de pago y proporcione los datos solicitados:

- **Tarjeta BCP:** número de tarjeta y fecha de expiración
- **Cuenta YAPE:** número de cuenta de Yape asociado

Finalmente, ingrese el código de verificación que le llegará al celular y correo electrónico registrados en BCP o YAPE

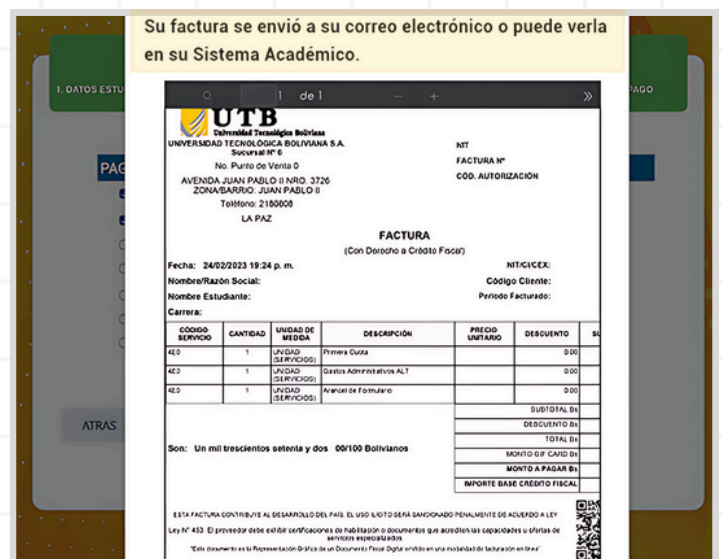
Por favor, verifique que ha recibido el código OTP en su correo electrónico, WhatsApp o mediante SMS. E ingrese el código enviado.

Ingrese código OTP:

VERIFICAR

Paso 6

Una vez concluido el pago, recibirá la factura en el correo electrónico que registró en el sistema académico



Con  Pago Fácil ahora tu pago será sencillo, rápido y seguro